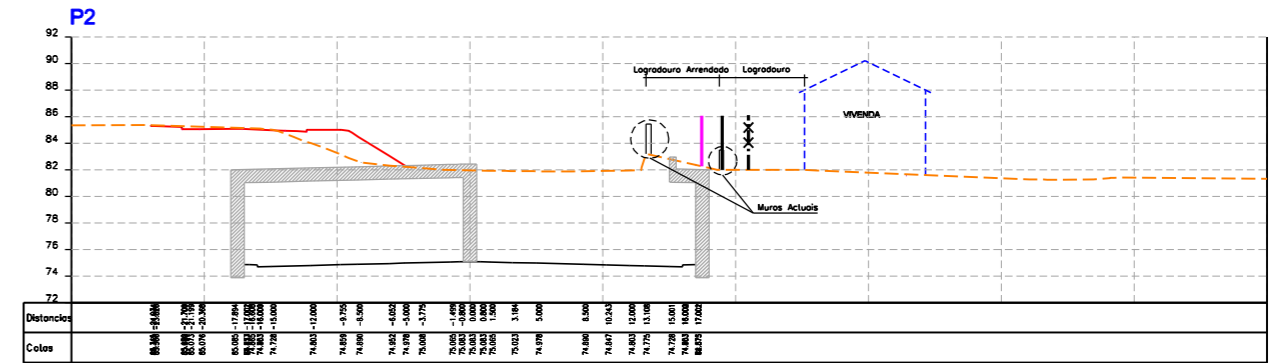
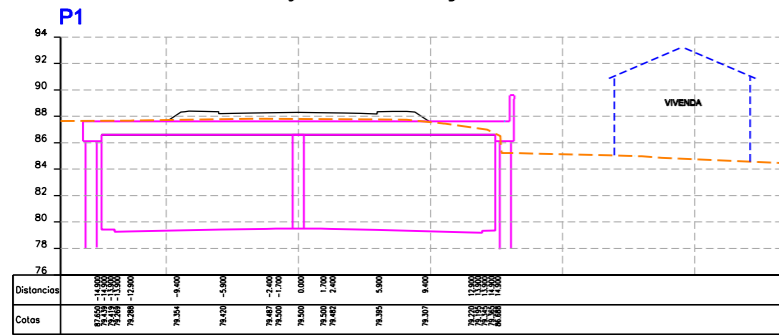


PERFIL TRANSVERSAL AO km 1+500



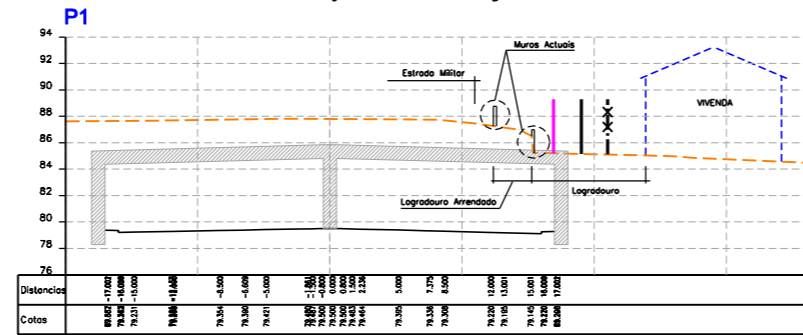
PERFIL TRANSVERSAL AO km 1+300

Projecto de Execução - 2004



PERFIL TRANSVERSAL AO km 1+175

Projecto de Execução - 2006



PERFIL TRANSVERSAL AO km 1+175

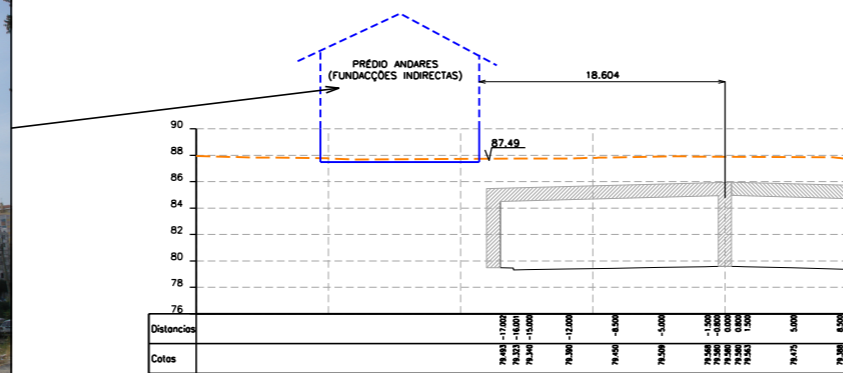
CRIL - PROJECTO DE EXECUÇÃO - 2004
(2X3 VIAS)

— - Limite Exterior do Túnel

CRIL - ALTERAÇÃO DO PROJECTO - 2006
(2X4 VIAS)

—*— - Limite da Expropriação Provisória

— - Limite Exterior do Túnel



PERFIL TRANSVERSAL AO km 1+173

0 5 10m
Escala Grafica dos Perfis

Rev.	Data	Descrição	Elab.	Verif.	Aprov.