

	Execução dos Toscos do Prolongamento da Linha Vermelha Alameda/ S. Sebastião do Metropolitano de Lisboa, E.P.	Código: 02/09
		Versão: 01
Frente de Obra: Estaleiro da Estação S. Sebastião II e do Palácio da Justiça	- Registo de Equipamentos Existentes em Obra -	Data: 28/02/2009


Ref.	Equipamento	Nível de Potência Sonora	Marcação CE
053B	Bomba de projecção 	n.a.	
093D	Compressor 	a)	
095D	Martelo demolidor (Sem foto)	a)	a)
096D	Martelo demolidor (Sem foto)	a)	a)
097D	Martelo demolidor (Sem foto)	a)	a)
098D	Martelo demolidor (Sem foto)	a)	a)
099D	Martelo demolidor (Sem foto)	a)	a)
003A	Mini Pá Carregadora 		
114D	Multifunções 	n.a.	
010F	Giratória 		
135D	Grua móvel 	n.a.	n.a.
013F	Gerador (sem foto)	(sem foto)	(sem foto)
082E	Maquina de Cortar e Moldar Ferro (Sem foto)	n.a.	(Sem foto)
087E	Grua Torre 		

	Execução dos Toscos do Prolongamento da Linha Vermelha Alameda/ S. Sebastião do Metropolitano de Lisboa, E.P.	Código: 02/09
	- Registo de Equipamentos Existentes em Obra -	Versão: 01
Frente de Obra: Estaleiro da Estação S. Sebastião II e do Palácio da Justiça		Data: 28/02/2009

Ref.	Equipamento	Nível de Potência Sonora	Marcação CE
146D	Serras de Bancada	(sem foto)	(sem foto)
148D	Grua móvel	(sem foto)	(sem foto)
077E	Mini-Escavadora		(sem foto)
067A	Bomba estática (330/037)		n.a.
155D	Ventilador	(sem foto)	n.a.
156B	Grua Torre	 	
072A	Bomba estática (330/002)	(sem foto)	(sem foto)
029F	Empilhador eléctrico	(sem foto)	(sem foto)
088E	Empilhador	(sem foto)	(sem foto)
089E	Máquina de cortar ferro	(sem foto)	(sem foto)
075D	Giratória	 	
076E	Escavadora Giratória	 	
091E	Máquina de cortar ferro	(Sem foto)	(Sem foto)
092E	Maquina de Cortar e Moldar Ferro	(Sem foto)	(Sem foto)
157D	Mini - Giratória	(Sem foto)	(Sem foto)

	Execução dos Toscos do Prolongamento da Linha Vermelha Alameda/ S. Sebastião do Metropolitano de Lisboa, E.P.	Código: 02/09
		Versão: 01
Frente de Obra: Estaleiro da Estação S. Sebastião II e do Palácio da Justiça	- Registo de Equipamentos Existentes em Obra -	Data: 28/02/2009

Ref.	Equipamento	Nível de Potência Sonora	Marcação CE
050E	Giratória 		
033F	Compressor 	(Sem foto)	(Sem foto)
162D	Compressor (392) 	(Sem foto)	(Sem foto)
037F	Cilindro Vibrador 	(Sem foto)	
329B	Mini-escavadora 	(Sem foto)	(Sem foto)
043F	Mini-Pa Compacta (Bobcat) (Sem foto)	n.a.	(Sem foto)
095E	Plataforma Elevatória (Sem foto)	n.a.	(Sem foto)
334B	Máquina de Ranhurar (Sem foto)	n.a.	(Sem foto)
163D	Máquina de Roscar (Sem foto)	n.a.	(Sem foto)
045F	Serra automática (Sem foto)	n.a.	(Sem foto)
046F	Serra automática (Sem foto)	n.a.	(Sem foto)
047F	Grupo hidráulico 	n.a.	(Sem foto)
097E	Plataforma Elevatória (Sem foto)	n.a.	(Sem foto)

	<b>Execução dos Toscos do Prolongamento da Linha Vermelha Alameda/ S. Sebastião do Metropolitano de Lisboa, E.P.</b>		Código: 02/09
			Versão: 01
<b>Frete de Obra: Estaleiro da Estação S. Sebastião II e do Palácio da Justiça</b>	<b>- Registo de Equipamentos Existentes em Obra -</b>		Data: 28/02/2009

Ref.	Equipamento	Nível de Potência Sonora	Marcação CE
051F	Máquina Perfuradora 	(Sem foto)	(Sem foto)
166D	Giratória	(Sem foto)	(Sem foto)
099E	Grua móvel	(Sem foto)	n.a.
042F	Mini-escavadora sobre rastos 	(Sem foto)	(Sem foto)
168D	Giratória	(Sem foto)	(Sem foto)
053F	Gerador	(Sem foto)	n.a.
056F	Máquina de Moldar	(Sem foto)	n.a.
058F	Mini-escavadora	(Sem foto)	(Sem foto)
060F	Grua móvel	(Sem foto)	(Sem foto)
061F	Máquina de cortar ferro	(Sem foto)	n.a.
169D	Compressor	(Sem foto)	n.a.
170D	Compressor	(Sem foto)	(Sem foto)
062F	Robot	(Sem foto)	n.a.
063F	Robot	(Sem foto)	n.a.
309B	Grua Móvel	(Sem foto)	(Sem foto)
<b>064F</b>	<b>Compressor (765)</b>	<b>(Sem foto)</b>	<b>(Sem foto)</b>
<b>054F</b>	<b>Grua Móvel (G96)</b>	<b>(Sem foto)</b>	<b>(Sem foto)</b>
<b>065F</b>	<b>Empilhador Eléctrico</b>	<b>(Sem foto)</b>	<b>n.a.</b>
<b>171D</b>	<b>Compressor</b>	<b>(Sem foto)</b>	<b>(Sem foto)</b>

a) Não foi identificada marcação no equipamento

n.a. - Não aplicável

Elaborado por: \_\_\_\_\_ (Ana Rego) Verificado e aprovado por: \_\_\_\_\_ (Luís Worm)