











LEGENDA:

-  Sondagem
-  Caminho
-  Linha de quebra
-  Extrema
-  Limite de parcela
-  Poste telefone
-  Caixas
-  Perfis geológicos
-  Sumidouro
-  Muro de pedra

<p>LOCALIZAÇÃO DAS SONDAGENS</p> <p>PEDREIRA Peral</p>	<p>RELATÓRIO DE SONDAGENS</p> <p>PERAL SÃO BRÁS DE ALPORTEL</p>
<p>EDUARDO PINTO CONTRÉIRAS & FILHOS, LDA</p>	
<p>ESCALA 1 / 2000</p>	<p>AGOSTO, 2009</p>

Centro Tecnológico para o Aproveitamento e Valorização das Rochas Ornamentais e Industriais
Linha Nacional N.º 4, Km 138+400r, 487-1502698 Beira
1600-000 013 1600-000 013 1600-000 013 1600-000 013