

PUNTO DE TOMA
X: 246.408,85
Y: 4.554.128,10
Z: 725,90




CASETA DE BOMBEO

CAMINO DE ACCESO A PAVIMENTAR
EN HORMIGON (4 m. de Ancho)

DEPOSITO DE ROTURA DE CARGA

COLEGIO DE INGENIEROS DE CAMINOS, CANALES Y PUERTOS. CASTILLA Y LEON	
Expediente	Fecha
28814	Valladolid 18/07/2008
VISADO	

LEYENDA:

-  TRAMO IMPULSADO (PE Ø 630 mm. PN-16)
-  TRAMO EN GRAVEDAD (PE Ø 800 mm. PN-6)
-  LIMITE DEL SECTOR



**PROYECTO DE SOLICITUD DE CONCESION
DE TOMA DE AGUA A LA C.T.C.C. DE 920 MW
EN EL T.M. DE LEDESMA (SALAMANCA)**

HOJA N°:	TITULO:
2.7	PLANTA GENERAL DE LAS OBRAS

EL INGENIERO DE CAMINOS:	CONSULTOR:	ESCALA:
		1 : 4.000
Pdo. Francisco Ledesma Garcia		FECHA: JUNIO 2008