ARRANJOS EXTERIORES:

A.1 – LANCIL L-5 "CAVAN"

A.2 – PAVIMENTO EM GRAVILHA 12/20, COM 5cm DE ESPESSURA

A.3 – PAVIMENTO EM BLOCOS DE PAVÉ CINZA NOS ACESSOS/ PASSEIOS EXTERIORES AO INTERIOR DO EDIFICIO

A.4 – PAVIMENTO DA PLATAFORMA EM TOUT-VENANT (2 CAMADAS COM 10cm ESP. CADA)

A.7 – LANCIL TIPO 2 EM BETÃO À VISTA – VER PROJ. ESPECIALIDADE

A.9 – VALETA EM PEÇA PRÉ-FABRICADA DE BETÃO – VER PROJ. ESPECIALIDADE

ACABAMENTOS INTERIORES:

A – BETONILHA DE REGULARIZAÇÃO PARA APLICAR REVESTIMENTO FINAL – TIPO I

B.I – REVESTIMENTO DE PAVIMENTO COM PINTURA EPOXY ANTI-ESTÁTICA E AUTONIVELANTE – TIPO I

B.II – REVESTIMENTO DE PAVIMENTO COM ENDURECEDOR DE SUPERFÍCIE – TIPO II

C – PISO TÉCNICO EM CHAPA METÁLICA – VER PROJETO DE ESTRUTURAS

D – PAREDES EM BLOCOS SPLIT LISOS DE BETÃO DO GRUPO VERDASCA COM 40X20X15cm, SEM ACABAMENTO FINAL PARA FICAR À VISTA

E – PAREDES EM BLOCOS SPLIT LISOS DE BETÃO DO GRUPO VERDASCA COM 40X20X15cm, COM REBOCO HIDRÓFUGO E ACABAMENTO FINAL EM MOSAICO CERÂMICO ATÉ 2,10M DE ALTURA (APLICADO NAS ZONAS DE ÁGUA E COPA)

F – SOCO/ MURO EM BETÃO À VISTA SEM ACABAMENTO FINAL

G – TETOS FALSOS EM GESSO CARTONADO HIDRÓFUGO COM ESTRUTURA DE FIXAÇÃO PRÓPRIA E RESISTENTE PARA VÃOS DE GRANDES DIMENSÕES, PINTADO À COR BRANCA

H – TETOS FALSOS COM PLACAS DE GESSO CARTONADO CORTA-FOGO COM ESTRUTURA DE FIXAÇÃO PRÓPRIA E RESISTENTE PARA GRANDES DIMENSÕES, PINTADO À COR BRANCA E FIXO A ESTRUTURA SECUNDÁRIA DE PERFIS UNP 160

ACABAMENTOS EXTERIORES:

1 – PAINEIS PRÉ-FABRICADOS DE BETÃO COM 20cm DE ESP. E ISOLAMENTO TÉRMICO INCORPORADO – ACABAMENTO EXTERIOR ESTIRADO MODELO 2/ 131 LAUSITZ, NA COR BEIGE AREIA (1 PAINEL COM LOGO EDPR EM BAIXO RELEVO)

2 – MURO EM BETÃO APARENTE EXECUTADO COM ACABAMENTO LISO

3 – COBERTURA EM PAINEL DE CHAPA SANDWICH TIPO FTB PC 1000 PRÉ-LACADA A PVDF 25/25, NA COR BRANCA, COM INTERIOR EM LÃ DE ROCHA COM 80mm ESP. E DENSIDADE 90/100kg/m3

4 – CONTRAPLATABANDA EM CHAPA DE AÇO PERFILADA SIMPLES TIPO FTB 7 COM 0,6mm DE ESP. PRÉ-LACADA A PVDF 25/25, NA COR BRANCA

5 – PORTÃO SECCIONADO INDUSTRIAL DE CORRER NA VERTICAL, COM SISTEMA DE ABERTURA MANUAL, TIPO "HORMANN, INCLUINDO PAINEL SUPERIOR EM ARO DE ALUMINIO E INTERIOR EM AÇO DISTENDIDO PARA VENTILAÇÃO, RAL 7012

6 – RUFOS/ REMATES/ CUMEIRA EM CHAPA DE AÇO QUINADA E PRÉ-LACADA A PVDF COM 0,75mm DE ESPESSURA

7 – REVESTIMENTO DA CALEIRA EM PEÇA PRÉ-FABRICADA COM BETÃO COM DUPLA TELA BETUMINOSA (POLYFLAS 30 E POLYXIS 40 COM A FACE SUPERIOR EM GRANULADO DE ARDÓSIA) ISOLAMENTO TÉRMICO E IMPERMEABILIZAÇÃO COM PRIMÁRIO IMPERKOTE F

8 – VÃOS DE PORTA DE ABRIR (DUPLA OU DE 1 FOLHA) REALIZADA EM PERFIS TUBULARES EM AÇO GALVANIZADO E CHAPA LISA PINTADA, COM FAIXA SUPERIOR GRELHADA PARA VENTILAÇÃO NATURAL (1m3) OU COM BANDEIRA FIXA, EM VIDRO DUPLO INCLUINDO PROTEÇÃO METÁLICA EXTERIOR, EM BARRAS CHATAS DE AÇO GALVANIZADO E PINTADO À COR RAL 7012 (m2)

9 – CAIXILHARIA REALIZADA EM PERFIS EM ALUMINIO DA EXTRUSAL, SÉRIE A155 DE CORTE TÉRMICO E VIDRO DUPLO, PARA VÃOS OSCILOBATENTES COM BANDEIRA FIXA INCLUINDO PROTEÇÃO METÁLICA EXTERIOR, EM BARRAS CHATAS DE AÇO GALVANIZADO E PINTADO À COR RAL 7012

LEGENDA:

- BETÃO ARMADO
- GRAVILHA
- BLOCOS SPLIT LISOS COM 15cm ESPESSURA
- PAINEL PRÉ-FABRICADO DE BETÃO COM 20cm DE ESP. E ISOLAMENTO TÉRMICO INCORPORADO COM ACABAMENTO INTERIOR LISO E EXTERIOR ESTIRADO MODELO 2/ 131 LAUSITZ, NA COR BEIGE AREIA

NOTA:

- TODAS AS DIMENSÕES DEVEM SER CONFIRMADAS NO LOCAL
- O PROJETO PODERÁ SER OBJETO DE ADAPTAÇÕES EM FUNÇÃO DAS CARACTERISTICAS DOS EQUIPAMENTOS QUE VEREM A SER PROPOSTOS E INSTALADOS, ASSIM COMO QUALQUER ALTERAÇÃO DA TOPOGRAFIA DO TERRENO
- DEVERÃO SER CONSULTADOS OS PROJETOS DAS ESPECIALIDADES
- A COTA DA PLATAFORMA É A COTA +93.00 DO LEVANTAMENTO TOPOGRÁFICO
- A COTA 0.00 CORRESPONDE À COTA +93.26 DO LEVANTAMENTO TOPOGRÁFICO

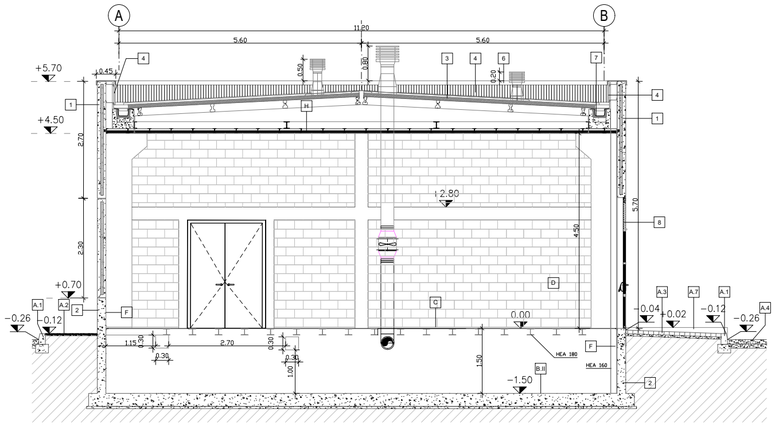

Corte transversal C1
Esc. 1:50

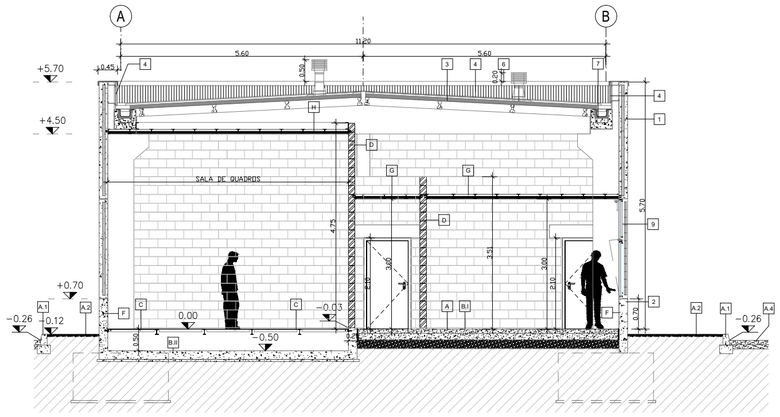

Corte transversal C2
Esc. 1:50

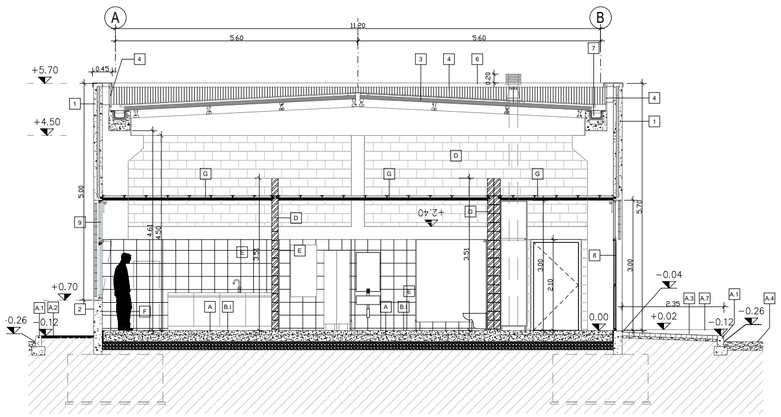

Corte transversal C3
Esc. 1:50

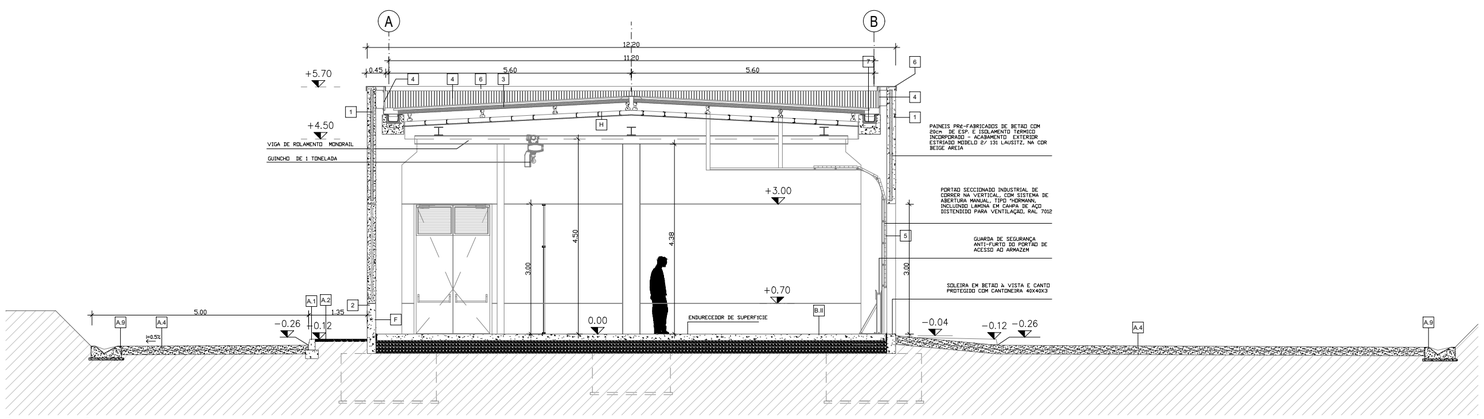

Corte transversal C4
Esc. 1:50

Engineering XXXXX

Signed: XXXXXXXXXXXXXXXXXX
Association Number No NP XXXX

EDIT.	DATE	DRAWN	CHECKED	REVISED-EDPR	MODIFICATION
A	06/2024	Luísa Cruz			Emissão

DATE	06/2024
SCALE	1/50
DRAWN	LC
CHECKED	NP
REVISED-EDPR	APM
FORMAT: DIN A0	

CENTRAL FOTOVOLTAICA VALE SOBREIRINHO

PLANTA DE DEFINIÇÃO

Cortes transversais C1 a C4

Name collection:
EDIFICIO DE COMANDO E SUBESTAÇÃO

CAD NP:
0860-PT-SB-C9_Sections_C1_to_C4-002.dwg

Page Vers.: A

Page: 01

Cont: 02